

DEPREM UYGULAMA YÖNERGESİ

YEDİKULE ORTAOKULU MÜDÜRLÜĞÜ




HAZIRLAYANLAR

Önder ABDİK
Okul Müdürü
İşveren

Kenan TEKİNGÜNDÜZ
Acil Durum Koordinatörü


Ocak
2022

	DEPREM UYGULAMA YÖNERGESİ Yedikule Ortaokulu Müdürlüğü	Doküman No	23
		Tarih	12.12.2016
		Revizyon Tarihi	12.12.2016
		Revizyon No	1

Bu Deprem Uygulama Yönergesi Planı Tutanağı (1 sayfa), Deprem Uygulama Yönergesi 12 sayfadan oluşmaktadır. Görülemeyen durumlar işverenin sorumluluğundadır. Deprem uygulama Yönergesinin uygulanmasından işveren sorumludur. Bu Deprem Uygulama Yönergesi İş Güvenliği Uzmanı ve İşyeri Hekimi görevlendirmesi yapıncaya kadar ve/veya 31./12/2022 tarihine kadar geçerlidir.

İŞ SAĞLIĞI VE GÜVENLİĞİ YÖNETİM EKİBİ

SIRA NO	GÖREV	AD SOYAD	İMZA
1	Müdür Yardımcısı	Metin KORKMAZ	
2	Çalışan Temsilcisi	Ahmet ŞEN	
3	Acil Durum Koordinatörü	Kenan TEKİNGÜNDÜZ	
4	Toplanma Bölgesi Koordinatörü	Fatma AKEL	
5	Yangın Koordinatörü	Sedat AK	
6	Sağlık Koordinatörü	Arzu Cansu EVRAN	
7	Çevre Koordinatörü	Özlem DİZDARLAR	
8	Okul Aile Birliği Başkanı	Esmer DAŞ	

	DEPREM UYGULAMA YÖNERGESİ Yedikule Ortaokulu Müdürlüğü	Doküman No	23
		Tarih	12.12.2016
		Revizyon Tarihi	12.12.2016
		Revizyon No	1

GENEL ESASLAR

AMAÇ

Madde 1: Bu İç Düzenlemenin amacı; **Yedikule Ortaokulu** Okulu Müdürlüğü'ne ait her türlü yapı, bina, tesis ve işletmelerin tasarımı, yapımı, işletimi, bakımı ve kullanımı aşamalarında, herhangi bir şekilde olan Depremlerde, can ve mal kaybını en aza indirerek söndürülmesini sağlayacak yangın öncesinde ve sırasında alınacak tedbirler ile organizasyon, eğitim ve denetimi sağlamaktır.

KAPSAM

Madde 2: Bu İç Düzenleme; **Yedikule Ortaokulu** Okulu Müdürlüğüne ait kurum, yurt ve tesis binalarında alınacak yangın önleme ve söndürme tedbirlerini kapsar.

KANUNİ DAYANAK:

Madde 3: Bu İç Düzenleme; Deprem Bölgelerinde Yapılacak Yapılar Hakkında Yönetmelik ve İşyerlerinde Acil Durumlar hakkında Yönetmelik gereğince hazırlanmıştır.

TANIMLAR

Madde 4: Depremle ilgili kavramlar aşağıdaki gibidir.


ACİL DURUM: Çalışanların, işyerinde çalışan müteahhit firma personelinin, ziyaretçilerin veya yakın tesis ya da yerleşim merkezlerinde bulunanların yaralanmasına veya can kaybına neden olabilen, işyerinin çalışmasını kısmen veya tamamen durdurabilen, işyerine veya doğal çevreye zarar veren, işyerinin finansal yapısını veya toplumdaki imajını tehdit eden planlanmamış olayları,.

ACİL DURUM PLANI: Acil durumlarda yapılacak çalışmaların; görev alacak personelin, kullanılacak donanımın, gereken haberleşme zincirinin ve olası acil durumlarda yürütülecek faaliyetlerin tanımlandığı ve durum tespiti yapıldığı ve/veya acil durum ortadan kalkana kadar çalışanların toplanacağı güvenli bölgelerin, belirtildiği planı.

ACİL TOPLANMA YERİ: **Yedikule Ortaokulu** Müdürlüğü dışında bir alanda, acil durum anında tahliye kararı verilmesi durumunda tüm ziyaretçi ve personelin toplanması gereken alandır. Acil Toplanma Yeri, tüm çalışanlara senede 1 defa bir yazı ile duyurulur. Acil Toplanma Yerinde gerekli uyarı levhası asılıdır.

DEPREM: Fay üzerinde biriken biçim değiştirme enerjisinin aniden boşalması sonucu meydana gelen yer değiştirme hareketleridir.

TOPLANMA ALANI: Deprem, yangın vb. gibi acil durumlar sonrasında personelin toplandığı ve personel kaybının tespit edildiği güvenli alanı.

	DEPREM UYGULAMA YÖNERGESİ Yedikule Ortaokulu Müdürlüğü	Doküman No	23
		Tarih	12.12.2016
		Revizyon Tarihi	12.12.2016
		Revizyon No	1

DEPREM DURUMUNDA YAPILMASI GEREKENLER

DEPREM ÖNCESİNDE YAPILMASI GEREKENLER


Madde 5: Deprem öncesinde yapılacaklar aşağıdaki gibidir.

1. Mevcut binaların dayanıklılığı artırılır.
2. Yerleşim planı hazırlanır.
3. İşyeri ve binalardaki yaşamsal tehdit veya ekonomik kayba yol açabilecek nesnelere sabitlenir.
4. Çalışanlara acil durumda araması gereken numaraları öğretilir.
5. Aydınlatmalar sabitlenir.
6. Dolap üzerine konulan eşya ve büro malzemeleri kayarak düşmelerini önlemek için plastik tutucu malzeme veya yapıştırıcılarla sabitlenir.
7. Dolaplar ve devrilebilecek benzeri eşyaları birbirine ve duvara sabitlenir. Eğer sabitlenen eşya ve duvar arasında boşluk kalıyorsa, çarpma etkisini düşürmek için araya bir dolgu malzemesi konulur.
8. Tavan ve duvara asılan avize, klima vb. cihazlar buldukları yere ağırlıklarını taşıyacak şekilde duvar ve pencerelerden yeterince uzağa ve kanca ile asılır.
9. İçinde ağır eşyalar bulunan dolap kapakları mekanik kilitler takılarak sıkıca kapalı kalmaları sağlanır.
10. Tezgah üzerindeki kayabilecek eşyaların altına metal profil koyarak bunların kayması önlenir.
11. Zehirli, patlayıcı, yanıcı maddeler düşmeyecek bir konumda sabitlenir ve kırılmayacak bir şekilde depolanır. Bu maddelerin üzerlerine fosforlu, belirleyici etiketler konulur.
12. Rafların önüne elastik bant ya da tel eklenebilir. Küçük nesnelere ve şişeler, birbirlerine çarpmayacak ve devrilmeyecek şekilde, kutuların içine yerleştirilir.
13. Gaz kaçağı ve yangına karşı, gaz vanası ve elektrik sigortaları otomatik hale getirilir.
14. Binadan acilen çıkmak için kullanılacak yollardaki tehlikeler ortadan kaldırılır, bu yollar işaretlenir, çıkışı engelleyebilecek eşyalar çıkış yolu üzerinden kaldırılır.
15. Geniş çıkış yolları oluşturulur. Dışa doğru açılan kapılar kullanılır, acil çıkış kapıları kilitli olmamalıdır. Acil çıkışlar aydınlatılır.
16. Önemli evrakların (kimlik kartları, tapu, sigorta belgeleri, sağlık karnesi, diplomalar, pasaport, banka cüzdanı vb.) kopyaları hazırlanarak su geçirmeyecek bir şekilde saklanır, ayrıca bu evrakların bir örneği de bölge dışı bağlantı kişisinde bulunur.

DEPREM ANINDA YAPILMASI GEREKENLER

Madde 6: Deprem anında yapılacaklar aşağıdaki gibidir.

1. Deprem olduğunu anladığımızda bina içerisinde bulunuyorsanız ve çıkışa çok yakın bir noktada iseniz dışarı çıkarak Acil Toplanma Bölgesine gidin,
2. Dışarı çıkmıyorsanız, sallantı tamamlanıncaya kadar;
3. Büroda çalışıyorsanız başınızı koruyarak çelik dolapların önüne veya masanın altına çökün,
4. Yapı alanında iseniz kolon altına veya duvara yaklaşın,
5. Yemekhanede bulunuyorsanız yemek masalarının altına girin.
6. Bina dışında iseniz binalardan ve elektrik direklerinden uzak durun,

	DEPREM UYGULAMA YÖNERGESİ Yedikule Ortaokulu Müdürlüğü	Doküman No	23
		Tarih	12.12.2016
		Revizyon Tarihi	12.12.2016
		Revizyon No	1

7. Çömelme işleminizi kollarınızı başınızın üzerine koyup, cenin vaziyeti şeklinde yapın,
8. Bulduğunuz noktanın malzeme düşme tehlikesi uzak yerlerden olmasına dikkat edin,
9. Üst katların pencere veya balkonlardan atlamayın,
10. Araba içerisindeyseniz arabayı açıklık bir alana sürün ve orada kalın. Köprülerden, alt geçitlerden ve elektrik direklerinden uzak durun.
11. Deprem sırasında mümkünse,
12. Tehlike yaratmayacak şekilde makineler durdurulmalı,
13. Basınçlı gazlara ait tüplerin vanalarını kapatılmalı,
14. Ocak, soba vb. söndürülmeli,
15. El aletleri kapatılmalı,
16. Enerji sistemleri kapatılmalı,
17. Depremin bitmesi beklenmeden herhangi bir müdahale yapılmamalı.
18. Varsa sağlam sandalyelerle desteklenmiş masa altına veya dolgun ve hacimli koltuk,
19. kanepe içi dolu sandık gibi koruma sağlayabilecek eşya yanına çömelerek hayat
20. üçgeni oluşturulmalıdır. Baş iki el arasına alınarak veya bir koruyucu (yastık, kitap vb)
21. malzeme ile korunmalıdır. Sarsıntı geçene kadar bu pozisyonda beklenmelidir.

ÇÖMEL – KORUN – BEKLE

▪ ÇÖMEL



Çömelerek hedef küçültmek, üzerinize doğru düşecek unsurların sizi yaralama riskini azaltır.


▪ KORUN



Kollarınızla baş ve boynunuzu kapatın. Cama arkanızı dönün. Bir siperin yanında ya da altında CENİN pozisyonu alarak kendinizi koruyun. Bu siper masa, konsol, sandalye olabilir.

▪ BEKLE

Sarsıntı bitene kadar tutunarak bekleyin. Sarsıntı sırasında koşmak, merdivenden inmek tehlikelidir.

	DEPREM UYGULAMA YÖNERGESİ Yedikule Ortaokulu Müdürlüğü	Doküman No	23
		Tarih	12.12.2016
		Revizyon Tarihi	12.12.2016
		Revizyon No	1


DEPREM SONRASINDA YAPILMASI GEREKENLER

Madde 7: Deprem sonrasında yapılacaklar aşağıdaki gibidir.

1. Sallantı bitiminde kaçış yollarını kullanarak panik yapmadan acil toplanma yerine gidilmeli,
2. İşyerinde bulunanların sayımı yapılmalı, mahsur kalanlar kurtarılmalı,
3. Gerekirse Sivil Savunma Müdürlüğünden yardım istenmeli,
4. Yaralı varsa ilk müdahale yapılmalı, gerekiyorsa yaralı hastaneler aranıp doluluk oranı sorularak müsait olan ve hasar görmemiş en yakın hastaneye götürülmeli,
5. Yıkılma, yangın vb. varsa acil durum ekipleri önce insanlardan başlanmak üzere gerekli müdahaleyi yapmalı,
6. Yanıcı parlayıcı madde ve gaz kaçağı olup olmadığı kontrol edilmeli, (Eğer deprem gece olduysa bu tür kaçaklar el feneri ile kontrol edilmeli, kibrit, çakmak ve açık alev gibi maddeler kullanılmamalı)
7. Eğer yangın varsa Yangın Söndürme Talimatına göre hareket edilmeli,
8. Elektrikçi; elektrik tesisatını kontrol etmeli. Hasar tespiti yapıp, hasar yoksa jeneratörü çalıştırarak enerjiyi vermeli,
9. Bölümlerde hasar tespiti yapılmalı,
10. Dökülmüş ve etrafa saçılmış maddelerin temizliği yapılmalı,
11. Herhangi bir hasar yoksa Tesis Müdürü ve Acil Durum Koordinatörünün vereceği talimat doğrultusunda çalışma yapılmalı.
12. Sakin olun
13. Sarsıntı sona erdiğinde, binanın gerekli noktalarında işaretlenmiş olan tahliye kapılarını kullanarak ve görevlilerin yönlendirmelerine uyarak bina dışında belirtilmiş tahliye alanlarına çıkın. Çıkanların önünü kapatmamak için tahliye kapılarının önünde durmayın.
14. Deprem sonrasında kibrit, çakmak gibi patlamalara neden olabilecek nesnelere kullanmayın. Işık kaynağı olarak sadece fener kullanın
15. Bina yıkılmamış olsa bile her hangi birinin üzerine düşecek ağır bir cisim onun yaralanmasına neden olabilir.
16. Ana şoktan sonra gelecek olan artçı şoklar hasar görmüş binaları yıkabilir. Binaya girmeden önce çok iyi kontrol edin. Hasar varsa kesinlikle içeri girmeyin.
17. Deprem sonrasında dışarı çıktıktan sonra binanızın önünde beklemeyin.
18. Gaz, su, elektrik tesisatlarını hızlı bir şekilde kontrol edin, hasar varsa kapatın.
19. Telefonu acil durumlar dışında kullanmayın.
20. Etrafınızdakilerin güvende olup olmadığını kontrol edin.
21. 72 saat içinde bölgeye yardım gelmeyecekmiş gibi hazırlıklı olun.
22. Hasarlı binalardan uzak durun.
23. Depremin ilk saatlerinde, telefonların kullanılamaz hale gelmesinden dolayı acil durumla dışında sebebi ne olursa olsun telefonları kullanmayın, yakınlarınız aramayın.

SORUMLULUK

Madde 8: Sorumluluklar aşağıdaki gibidir.

	DEPREM UYGULAMA YÖNERGESİ Yedikule Ortaokulu Müdürlüğü	Doküman No	23
		Tarih	12.12.2016
		Revizyon Tarihi	12.12.2016
		Revizyon No	1

1. Depreme karşı bina içerisinde gerekli koruma tedbirlerinin alınmasından, deprem ekiplerinin teşkil edilip görevlilerin tespitinden ve deprem vukuunda ekiplerin göreve sevk edilmesinden, ilkyardım ve itfaiye gelinceye kadar bu iç düzenlemeyi uygulamaktan **Yedikule Ortaokulu** okul/kurum Müdürü, binayı kullanan kurumların yetkili amirleri sorumludurlar.
2. Deprem güvenliği, genel tedbirlerin uygulanmasından binanın en üst amiri sorumludur.

GENEL TEDBİRLER


Madde 9: Deprem ilgili alınacak tedbirler aşağıdaki gibidir.

1. Bina içerisindeki kapılara numaralanacak ve anahtarları uygun bir yerde kilitli camlı dolapta saklanacaktır.
2. Personelin konut adresleri ve telefon numaralarını gösterir liste santral odasında ve nöbetçi memuru odasında her an görülebilecek yerde asılı olacak, herhangi bir deprem vukuunda kendisine haber verilen personel derhal binaya gelerek kendisine verilen emirleri yerine getirecektir.
3. Deprem sonrası müdahaleyi kolaylaştırmak bakımından **Yedikule Ortaokulu** Okul Müdürlüğü binasının ana girişi ve civarına ilkyardım ve itfaiye araçlarının rahatlıkla yanaşması için park yasağı levhaları konulmalı ve bu yasak titizlikle takip edilecektir.
4. Gerek bina söndürme ekibi görevlilerinin, gerekse olaya müdahale eden ilkyardım ve itfaiye ekiplerinin görevleri sırasında, yetkili itfaiye amirinin ve ilkyardım görevlisinin vereceği karar ve talimatlar, **Yedikule Ortaokulu** Okul Müdürlüğü binasındaki personel tarafından aynen yerine getirilecektir. **Yedikule Ortaokulu** Okul Müdürlüğü binasında deprem yaşanması halinde olaya müdahale eden bina sorumluları mahalli itfaiye teşkilatı amirinin ve ilkyardım yetkilisinin olay yerine gelmesinden itibaren onun emrine girecekler, kendisine her konuda yardımcı olacaklardır. Personel, itfaiye ekiplerinin ve ilkyardım ekiplerinin görevinin yerine getirmede, güçleştirici davranışlarda bulunmayacaklardır.
5. Yangın Söndürme cihazlarının kontrolleri periyodik olarak yaptırılarak üzerindeki etiketlere işlenecektir. Bu cihazlar amacı dışında kullanılmayacaktır.
6. Elektrikler söndürülecek, elektronik cihazların (Radyo, Tv., Bilgisayar vb.) fişleri kontrol edilecek. Pencere kapatılacak, odalar kilitlenerek anahtarları özel dolaplı yerlerine asılacaktır.

ELEKTRİK TESİSATINA AİT TEDBİRLER

Madde 10: Depremle ilgili Elektrik Tesisatında alınacak tedbirler aşağıdaki gibidir.

1. Elektrik tesisatının “**Elektrik İç Tesisleri Yönetmeliği**” esaslarına göre yapılmış olduğunu gösteren elektrik tesisat planı camlı bir çerçeve içinde, elektrik sigorta tablosunun yanında asılı bulundurulacaktır.
2. Elektrik tesisatı yetkili teknik eleman tarafından yılda bir defa komple olarak kontrol edilecek, kontrol sonucu hazırlanacak raporda; halihazır durum, varsa arızaların niteliği ve alınması gerekli tedbirler belirlenecek ve bu rapor bir yazıyla İl Milli Eğitim Müdürlüğüne bildirilecek, eksik ve arızalar en kısa zamanda giderilecektir.
3. Binada elektrik sobası, ocağı, ütü, benzin, ispirto, gaz veya LPG ocağı gibi yangın riski yüksek cihazlar kullanılmayacaktır. Ancak, yemekhane, çay ocağı gibi yerlerde

	DEPREM UYGULAMA YÖNERGESİ Yedikule Ortaokulu Müdürlüğü	Doküman No	23
		Tarih	12.12.2016
		Revizyon Tarihi	12.12.2016
		Revizyon No	1

- bina amirinin gerek görmesi halinde ihtiyaç duyulan bu gibi araçlar kullanılabilir.
4. Elektrik Panolarında sigortaların nerelere ait olduğu belirtilecektir.

BİNA BÖLÜMLERİNE AİT TEDBİRLER

Madde 11: Yangınla ilgili Binada alınacak tedbirler aşağıdaki gibidir.

Binanın inşası, Bina yerleşimi, Bina ulaşım yolları, Bina taşıyıcı sistemi stabilizesi, Yangın kompartımanları, Bacalar, Kazan Daireleri, Duvarlar, Cepheler, Çatılar, Binada kullanılacak yapı malzemeleri, Kaçış yolları, Kaçış merdivenleri, Acil çıkış zorunluluğu, kaçış yolu kapıları gibi hususlarda Binaların Yangından Korunması Hakkında Yönetmelik, İşyerlerinde Acil Durumlar Hakkında Yönetmelik, Milli Eğitim Bakanlığı Yangın önleme ve Söndürme Yönergesinin ilgili hükümlerine titizlikle uyulacaktır.

KAZAN DAİRELERİ

Madde 12: Depremle ilgili Kazan Dairelerinde alınacak tedbirler aşağıdaki gibidir.

1. Kazan dairesinde kazan ile yakıt bölümü arasında bölme duvarı olması zorunludur.
2. Kazan dairesi için bir talimat hazırlanacak, kazan dairesinde bakıldığında kolayca görülebilecek bir yere asılacak ve kaloriferciye tebliğ edilecektir.

DOĞALGAZ TESİSATLI KAZAN DAİRELERİ


Madde 13: Depremle ilgili Doğal Gaz Tesisatında alınacak tedbirler aşağıdaki gibidir.

1. Kazan dairesinde doğalgaz gaz kaçaklarını algılayacak gaz detektörleri kullanılacaktır.
2. Kazan dairelerinde bulunan doğalgaz tesisatının veya bağlantı elemanlarının üzerinde ve çok yakınında yanıcı maddeler bulundurulamaz.
3. Doğalgazlı kazan dairesini işletecek personel mutlaka yetkili bir kurum tarafından verilen doğalgazlı kazan dairesi işletmeciliği kursunu bitirdiğine dair sertifikalı olmalıdır. Bunun uygulanmasında bina yetkili amiri sorumludur.
4. Kazan Dairesine doğalgazla ilgili dikkat edilecek hususları belirten uyarı levhaları asılacaktır.
5. Kazan Dairesine Doğalgaz yakıtlı Kalorifer Kazanı İşletme Talimatı asılacaktır
6. Bina içi tesisatın, gaz kesme tüketim cihazlarının ve bacaların periyodik kontrolleri ve bakımları yetkili servislere yaptırılır.

ÇATILAR

Madde 14: Depremle ilgili Çatılarda alınacak tedbirler aşağıdaki gibidir.

1. Çatılarda yangına karşı koruma gereçlerinden başka bir eşya, yanıcı, patlayıcı madde bulundurulamaz. Çatının, depo ve arşiv olarak kullanılması için sprintler sistemi ile

	DEPREM UYGULAMA YÖNERGESİ Yedikule Ortaokulu Müdürlüğü	Doküman No	23
		Tarih	12.12.2016
		Revizyon Tarihi	12.12.2016
		Revizyon No	1

korunması zorunludur.

2. Çatıya elektrik tesisatı çekilemez. Isıtma, soğutma, haberleşme ve iletişim, alıcı, verici cihazlarına, yerleştirilmesi zorunlu olduğu hallerde çatıya, elektrikli cihazlar yerleştirmek gerekirse yangına karşı ilave tedbirler alınarak yetkili kişiler eliyle elektrik tesisatı çekilebilir.
3. Çatı giriş kapısı devamlı kapalı ve kilitli tutulur. Çatıya bina yetkilisinin izni ile çıkılabilir. Çatı araları periyodik olarak temizlenir.

ACIL DURUM EKİBİ KURULUŞU VE GÖREVLERİ

Madde 15: Acil Durum Ekipleri İşyerlerinde Acil Durumlar hakkında Yönetmelik, Binaların Yangından Korunması Hakkında Yönetmelik ve İlkyardım Yönetmeliği hükümlerine göre kurulur. Acil durum Ekiplerinin koordinasyonu için bir Acil Durum Koordinatörü ve Acil Durum Koordinatör Yardımcısı (Toplanma Bölgesi Koordinatörü görevlendirilir.

EĞİTİM

Madde 16: Oluşturulan ekiplerin personeli depremde, can ve mal kurtarma ile ilkyardım faaliyetleri ve itfaiye ile ilkyardım ekipleri ile işbirliği ve organizasyon sağlanması konularında, eğitilir ve yapılan tatbikatlar ile bilgi ve becerileri arttırılır.

TATBİKAT

Madde 17: Okul / Kurumda senede en az 1 kez deprem ve tahliye tatbikatı yapılır.

DENETİM

Madde 18: Bu İç Düzenleme hükümlerinin uygulanıp uygulanmadığı; İl Milli Eğitim Müdürlüğü Sivil Savunma Uzmanı, Maarif Müfettişleri ve İş Güvenliği Uzmanları tarafından yapılır.

DİĞER HUSUSLAR

Madde 19: Bu İç Düzenlemede tanımlanmamış açıklık gereken hususlarda Deprem Bölgelerinde Yapılacak Yapılar Hakkında Yönetmelik, Binaların Yangından Korunması Hakkında Yönetmelik, İşyerlerinde Acil Durumlar Hakkında Yönetmelik, Milli Eğitim Bakanlığı Yangın Önleme ve Söndürme Yönergesi hükümleri uygulanır.

YÜRÜRLÜK

Madde 20: Bu Yönerge okul/kurum Müdürü tarafından imzalanıp İlçe Milli Eğitim Müdürlüğü İş sağlığı ve Güvenliği Bürosuna teslim edildiği tarihten itibaren yürürlüğe girer.

YÜRÜTME

Madde 21: Yedikule Ortaokulu Müdürü tarafından yürütülür.



DEPREM UYGULAMA YÖNERGESİ


Yedikule Ortaokulu Müdürlüğü

Doküman No	23
Tarih	12.12.2016
Revizyon Tarihi	12.12.2016
Revizyon No	1

Ek – 1

İŞYERLERİNDE ACİL DURUMLAR HAKKINDA YÖNETMELİK VE İLKYARDIM YÖNETMELİĞİ HÜKÜMLERİNE GÖRE

SIRA NO	GÖREV	ADI SOYADI
1	ACİL DURUM KOORDİNATÖRÜ	
2	ACİL DURUM KOORDİNATÖR YARDIMCISI	
3	ARAMA KURTARMA TAHLİYE EKİBİ EKİP LİDERİ	
4	ARAMA KURTARMA TAHLİYE EKİBİ EKİP ÜYESİ	
5	YANGINA MÜDAHALE EKİBİ LİDERİ	
6	YANGINA MÜDAHALE EKİBİ ÜYESİ	
7	İLKYARDIM EKİBİ LİDERİ	
8	İLKYARDIM EKİP ÜYESİ	
9	İLKYARDIM EKİP ÜYESİ	

	DEPREM UYGULAMA YÖNERGESİ Yedikule Ortaokulu Müdürlüğü	Doküman No	23
		Tarih	12.12.2016
		Revizyon Tarihi	12.12.2016
		Revizyon No	1

Ek – 2

**BİNALARIN YANGINDAN KORUNMASI HAKKINDA YÖNETMELİK VE
İLK YARDIM YÖNETMELİĞİ HÜKÜMLERİNE GÖRE**

SIRA NO	GÖREV	ADI SOYADI
1	ACIL DURUM KOORDİNATÖRÜ	
2	ACIL DURUM KOORDİNATÖR YARDIMCISI	
3	SÖNDÜRME LİDERİ	
4	SÖNDÜRME EKİP ÜYESİ	
5	SÖNDÜRME EKİBİ ÜYESİ	
6	KURTARMA EKİBİ LİDERİ	
7	KURTARMA EKİBİ ÜYESİ	
8	KURTARMA EKİBİ ÜYESİ	
9	KORUMA EKİBİ LİDERİ	
10	KORUMA EKİBİ ÜYESİ	
11	İLK YARDIM EKİBİ LİDERİ	
12	İLK YARDIM EKİP ÜYESİ	
13	İLK YARDIM EKİP ÜYESİ	




DEPREM UYGULAMA YÖNERGESİ

Yedikule Ortaokulu Müdürlüğü

Doküman No	23
Tarih	12.12.2016
Revizyon Tarihi	12.12.2016
Revizyon No	1

Ek – 3 DEPREM ACİL DURUM UYGULAMASI

ACİL DURUM	YAPILACAK FAALİYET	METOT	SORUMLU
DEPREM	1. Sarsıntı halinde koşuşturmayı ve paniği engelleyiniz. Tüm personeli toplanma bölgesinde toplayınız.	Ses	Koruma Ekibi
	2. Olay anında toplanma bölgesinde oluşabilecek dış tehlikelere karşı (hırsızlık, yağma vb.) önlem alınız.	-	Koruma Ekibi
	3. Tüm bölümler gözlemlenerek, oluşan veya oluşabilecek patlama, parlama veya alevlenme gibi durumlar için önlem alınız.	Acil durum dolabı, yangın tüpleri, yangın dolapları	Yangın Söndürme Ekibi
	4. Tüm bölgelerdeki gaz vanalarını, elektrik şalterlerini kapatınız	-	Kurtarma Ekibi
	5. Önce canlıları ve daha sonra kıymetli eşya ve dokümanları kurtarınız.	Acil durum dolabı	Kurtarma Ekibi Koruma Ekibi
	6. Yaralılara ilkyardım müdahalesini yapınız.	İlk yardım dolabı	İlkyardım Ekibi

	DEPREM UYGULAMA YÖNERGESİ Yedikule Ortaokulu Müdürlüğü	Doküman No	23
		Tarih	12.12.2016
		Revizyon Tarihi	12.12.2016
		Revizyon No	1

Ek – 4

TATBİKAT SONUÇ RAPORU

MİLLİ EĞİTİM BAKANLIĞI HİZMET BİNALARI (OKUL VR KURUMLAR) PERSONEL TAHLİYE TATBİKATI VE TATBİKAT SONUÇ RAPORU

TATBİKATIN ADI	
TATBİKATIN AMACI	
TATBİKAT SENERYOSU	
İL/İLÇE ADI	
OKUL MÜDÜRÜNÜN ADI SOYADI	
OKULUN PERSONEL SAYISI	
OKULUN ÖĞRETMEN SAYISI	
OKULUN ÖĞRENCİ SAYISI	
TAHLİYE SÜRESİ	
TAHLİYE TABİKAT TARİHİ VE SAATİ	
BİR SONRAKİ TATBİKAT TARİHİ	

Yukarıda belirtilen tarih ve saatte personel tahliye tatbikatı yapılmış ve tatbikat vukuatsız olarak tamamlanmıştır.

Önder ABDİK
Okul Müdürü
İşveren

Metin KORKMAZ
Müdür Yardımcısı
İşveren Vekili

Kenan
TEKİNGÜNDÜZ
Acil Durum
Koordinatörü

Ahmet ŞEN
Çalışan Temsilcisi

İNCELENDİ
...../12/2021

UYGUNDUR
...../12/2021

H. Cihangir TUĞSAVUL
İSG Büro Yöneticisi
İş Güvenliği Uzmanı

Nazmiye ÖRENEL
Şube Müdürü
İşveren Vekili